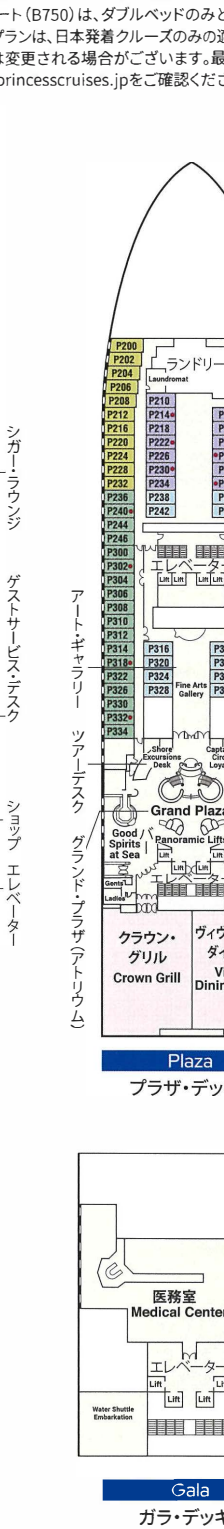
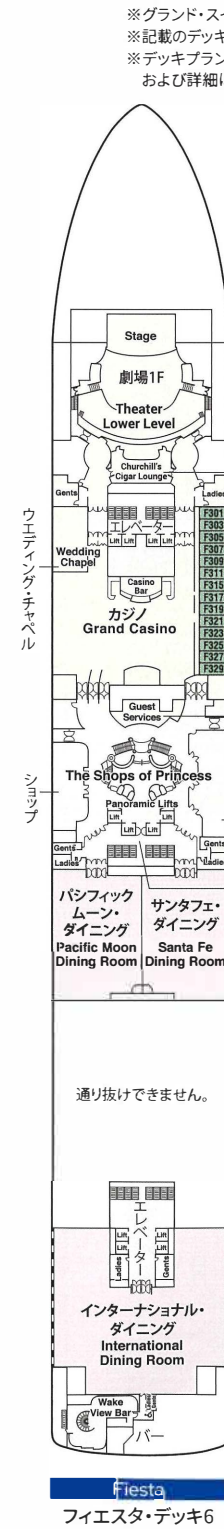
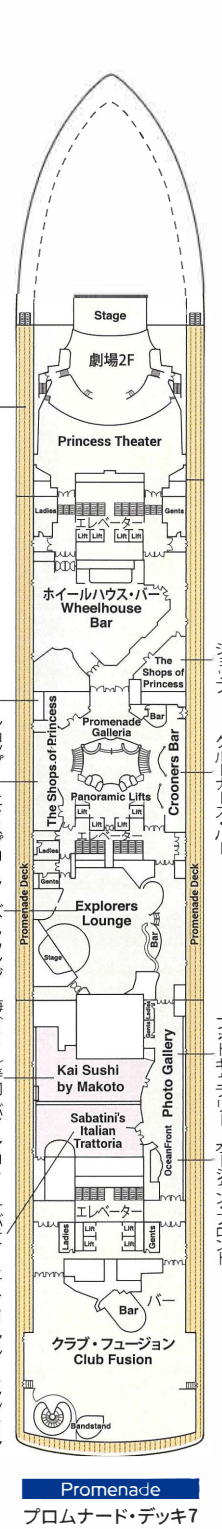
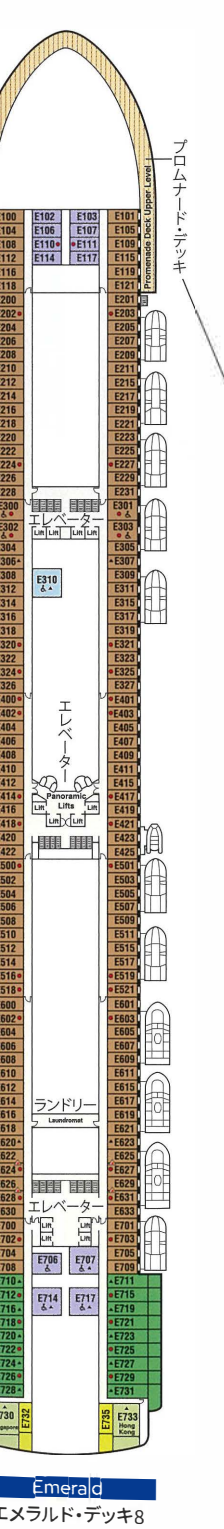
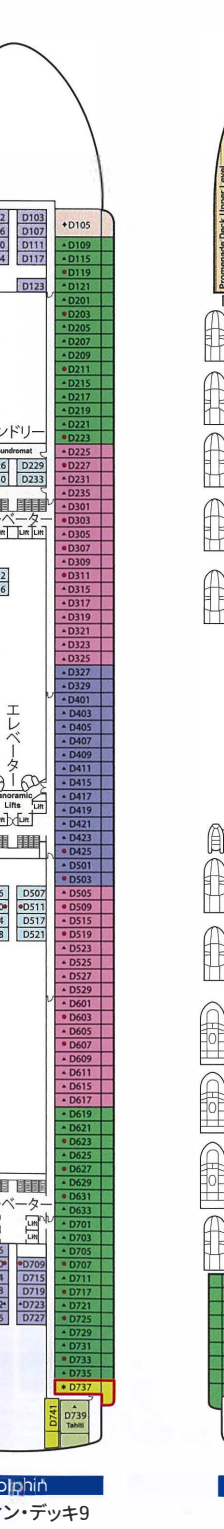
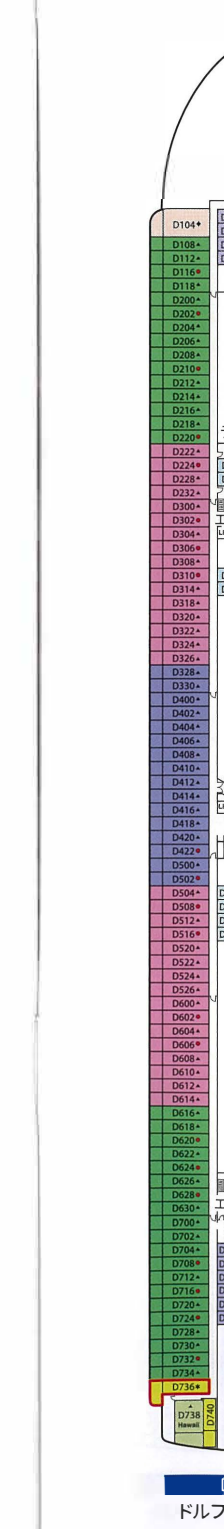
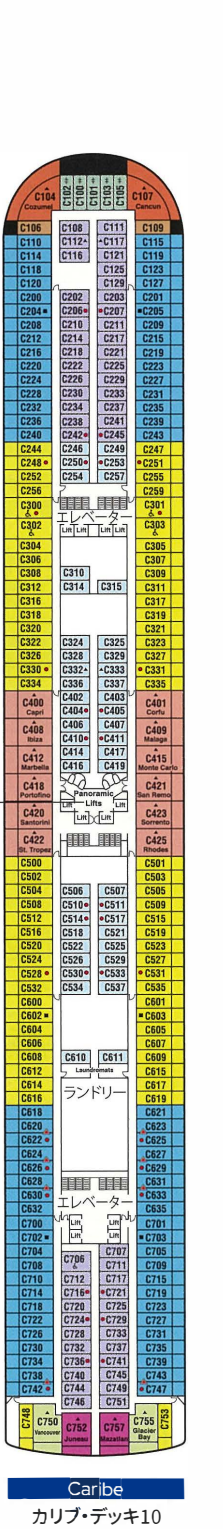
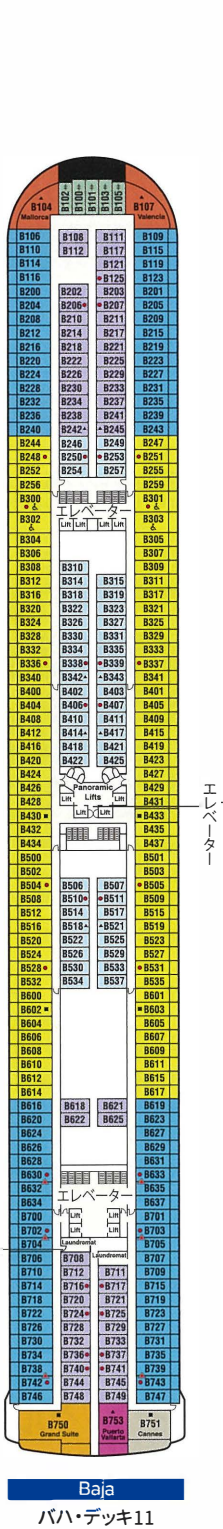
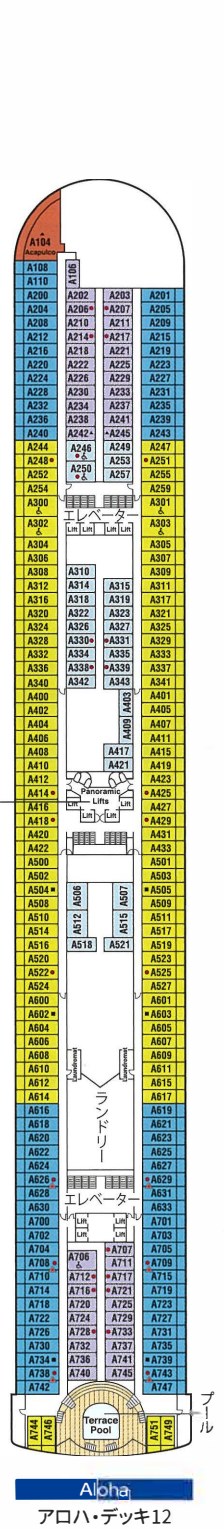
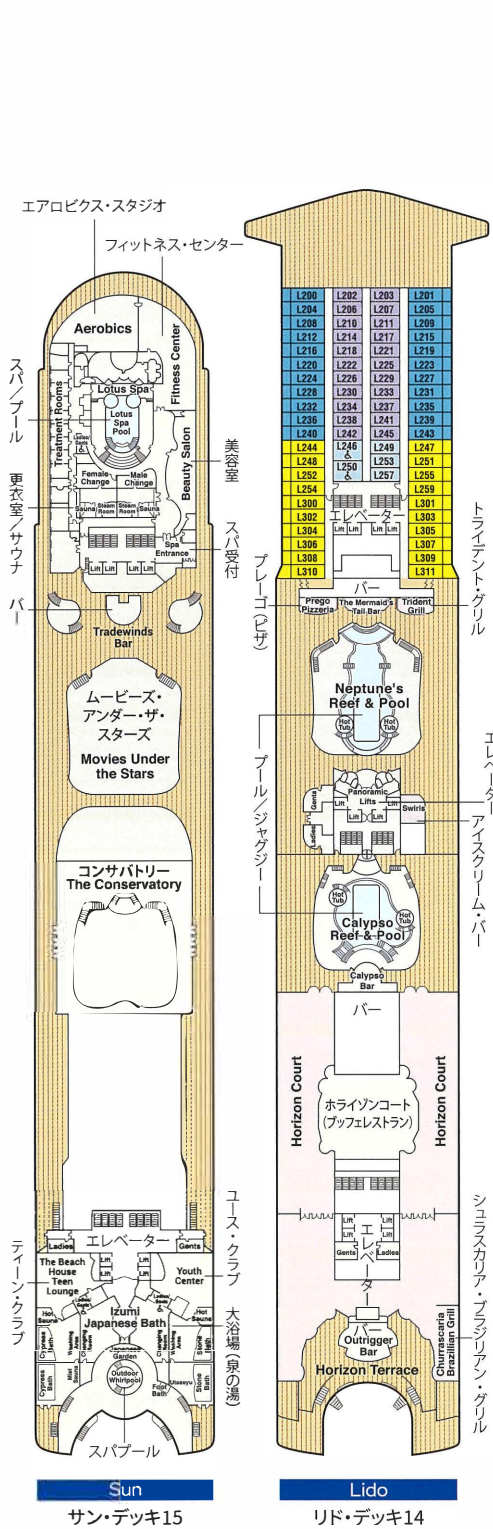
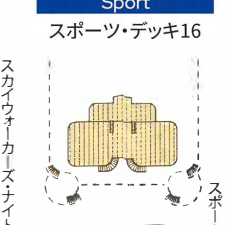
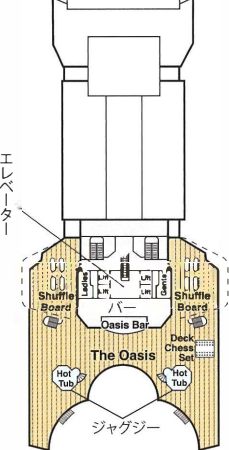
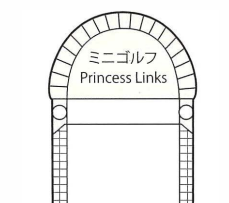
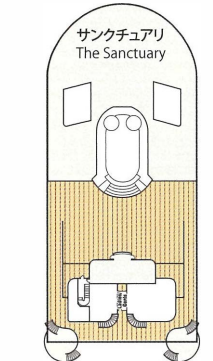
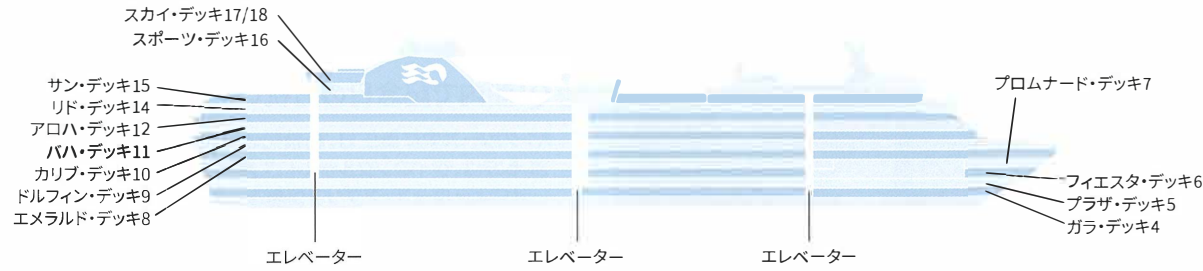


ダイヤモンド・プリンセス DIAMOND PRINCESS

■乗客定員:2,706人 ■就航:2004年(2014年3月改装) ■全長:290m
 (1室2名利用時) ■総トン数:115,875トン ■全幅:37.5m
 ■船籍:パミューダ

プリンセス・クルーズが誇る日本生まれの大型客船

2004年に日本で建造されデビューした客船。三菱重工長崎造船所の技術により地球環境に配慮した設計です。日本向けにカスタマイズした多彩な施設で快適なクルーズを実現いたします。



スイート グランド・スイート オーナーズ・スイート ベントハウス・スイート(船尾) ベントハウス・スイート(中央) プレミアム・スイート ヴィスタ・スイート ファミリー・スイート(2ベッドルーム)	ジュニア・スイート リザーブ・コレクションジュニア・スイート ジュニア・スイート(中央) ジュニア・スイート(前方/後方)	海側 *進行方向が見える部屋 海側(中央/船首*) 海側(前方) 海側(視界が遮られます)	*印:車いす対応客室(シャワーのみ)となります。 LIDO(リド)デッキ:L246、L250/ ALOHA(アロハ)デッキ:A246、A250、A300、A301、A302、A303、A706/ BAJA(バハ)デッキ:B300、B301、B302、B303/ CARIBE(カリブ)デッキ:C300、C301、C302、C303、C706/ EMERALD(エメラルド)デッキ:E300、E301、E302、E303、E310、E706、E707、E714、E717
海側バルコニー *航跡が見える部屋 海側バルコニー(中央/船尾*) 海側バルコニー(前方/後方)	内側 内側(中央) 内側(前方/後方)	●印:3人・4人使用可能な客室です。 ▲印:3人使用可能な客室です。 ■印:3人・4人使用可能な客室で、4人目は折りたたみ式移動ベッドとなります。 ◆印:コネクティングルームとなります。 ◆印:ファミリー・スイート(2ベッドルーム):2つの続き部屋となっています。最大6名まで対応可能(D105/D101とD104/D100)。 ☒印:D736、D737はツインベッドをダブルベッドに変更できません。また、シャワーのみとなります。 ※印:航海中はバルコニーへのアクセスが制限されます。 ※プレミアム・スイート(A104、B104、B107、C104、C107)は航海中バルコニーへのアクセスが制限されます。 ※グランド・スイート(B750)は、ダブルベッドのみとなります。 ※記載のデッキプランは、日本発着クルーズのみの適用となります。 ※デッキプランは変更される場合がございます。最新のデッキプランおよび詳細はprincesscruises.jpをご確認ください。	

